




Categoría	Saldo Inicial	Saldo del Periodo	Saldo Final	Saldo Inicial	Saldo Final	Variación del Periodo
ACTIVO	27,451,734.52	61,325,216.33	58,834,107.39	29,942,843.46	2,491,108.94	
Activo Circulante	10,509,514.48	59,859,917.20	58,834,107.39	11,535,324.28	1,025,809.81	
Efectivo y Equivalentes	958,718.59	31,138,789.39	31,963,368.03	734,119.95	-824,598.64	
Derechos a Recibir Efectivo o Equivalentes	9,550,795.89	26,721,147.81	26,870,739.36	11,401,204.34	1,850,408.45	
Derechos a Recibir Bienes o Servicios	0.00	0.00	0.00	0.00	0.00	
Inventarios	0.00	0.00	0.00	0.00	0.00	
Almacenes	0.00	0.00	0.00	0.00	0.00	
Estimación por Pérdida o Deterioro de Activos Circulantes	0.00	0.00	0.00	0.00	0.00	
Otros Activos Circulantes	0.00	0.00	0.00	0.00	0.00	
Activo No Circulante	16,942,220.04	1,465,299.13	0.00	18,407,519.17	1,465,299.13	
Inversiones Financieras a Largo Plazo	0.00	0.00	0.00	0.00	0.00	
Derechos a Recibir Efectivo o Equivalentes a Largo Plazo	0.00	0.00	0.00	0.00	0.00	
Bienes Inmuebles, Infraestructura y Construcciones en Proceso	12,927,565.51	0.00	0.00	12,927,565.51	0.00	
Bienes Muebles	4,197,775.89	1,465,299.13	0.00	5,663,075.02	1,465,299.13	
Activos Intangibles	150,440.00	0.00	0.00	150,440.00	0.00	
Depreciación, Deterioro y Amortización Acumulada de Bienes	-333,561.36	0.00	0.00	-333,561.36	0.00	
Activos Diferidos	0.00	0.00	0.00	0.00	0.00	
Estimación por Pérdida o Deterioro de Activos no Circulantes	0.00	0.00	0.00	0.00	0.00	
Otros Activos no Circulantes	0.00	0.00	0.00	0.00	0.00	

Bajo protesta de decir verdad declaramos que los Estados Financieros y sus notas, son razonablemente correctos y somos responsables del emisor.

ELABORÓ

 LIC. MARIA GEORGINA OSORNIÓ GONZALEZ

REVISÓ

 LIC. GERMAN CERVANTES VEGA

AUTORIZÓ

 LIC. GERMAN CERVANTES VEGA