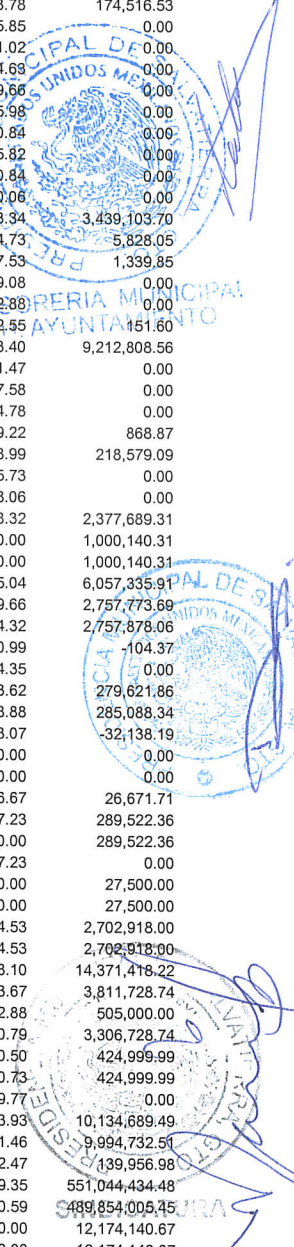





0351-B2C




Cuenta	Nombre de Cuenta	SaldoIni	Cargo	Abono	SaldoFin
1	ACTIVO	680,276,730.29	3,070,909,923.53	3,162,434,286.52	588,752,367.30
1.1	ACTIVO CIRCULANTE	186,430,343.12	2,371,173,906.87	2,519,896,317.17	37,707,932.82
1.1.1	EFFECTIVO Y EQUIVALENTES	152,227,315.44	960,511,997.28	1,095,460,134.03	17,279,178.69
1.1.1.2	BANCOS/TESORERIA	151,227,175.13	960,511,997.28	1,095,460,134.03	16,279,038.38
1.1.1.2.0.9.0.0.1.0	BANORTE 0882960395 HABITAT 2013	0.00	7,300.00	7,300.00	0.00
1.1.1.2.0.9.0.0.2.0	BANORTE 0883012143 NOMINA	3,173,521.60	151,357,511.50	151,802,604.63	2,728,428.47
1.1.1.2.0.9.0.0.3.0	BANORTE 08830122992 CUENTA CORRIENTE	-884,815.04	147,867,638.77	148,188,569.69	-1,205,745.96
1.1.1.2.0.9.0.0.6.0	BANORTE 0402606550 PRO MIG 3X1 2015	113,027.90	194.32	113,267.22	0.00
1.1.1.2.0.9.0.0.7.0	BANORTE 0289905454 VIALIDAD	36,955,370.61	43,430,456.12	80,268,277.83	117,548.90
1.1.1.2.0.9.0.0.8.0	BANORTE 0525573793 CASA DE LA CULTURA	315,519.71	194,381.00	198,310.00	311,590.71
1.1.1.2.0.9.0.0.9.0	BANORTE 0289905427 CATASTRO	1,210,062.60	25,603,023.21	26,825,675.89	-12,590.08
1.1.1.2.0.9.0.1.1.0	BANORTE 0317246443 PISBCC-2017	90,179.90	154.97	90,334.87	0.00
1.1.1.2.0.9.0.1.2.0	BANORTE 1083559904 SUBSIDIOS CASA DE CULTURA	0.00	191,013.00	191,013.00	0.00
1.1.1.2.0.9.0.3.0.0	BANORTE 1212825605 RAMO 33 FONDO 1 2023	27,848,885.08	72,533.82	27,921,418.90	0.00
1.1.1.2.0.9.0.3.1.0	BANORTE 1212823553 RAMO 33 FONDO 2 2023	5,780.69	5,539,504.18	5,545,284.87	0.00
1.1.1.2.0.9.0.3.2.0	BANORTE 0461740488 FDO A SIND	-361,728.23	0.00	729,350.99	-1,091,079.22
1.1.1.2.0.9.0.3.3.0	BANORTE 0317246322 DIF MPAL	14,216.50	1,194,458.81	1,034,158.78	174,516.53
1.1.1.2.0.9.0.3.8.0	BANORTE 1213086337 PARTICIPACIONES 2023	4,401,145.85	0.00	4,401,145.85	0.00
1.1.1.2.0.9.0.4.2.0	BANORTE 1230007526 FONDO ESTATAL 2023	331,547.18	143.84	331,691.02	0.00
1.1.1.2.0.9.0.4.3.0	BANORTE 1234471862 GTO ME MUEVE 2023	324.63	0.00	324.63	0.00
1.1.1.2.0.9.0.4.5.0	BANORTE 1240360574 PAICE 2023	1,200,896.57	553.09	1,201,449.66	0.00
1.1.1.2.0.9.0.4.6.0	BANORTE 1243117292 SALV FISE 2023	5,592,532.47	2,440,063.51	8,032,595.98	0.00
1.1.1.2.0.9.0.4.8.0	BANORTE 1243246585 SALV PEMC 2023	7,839,688.75	1,069,892.09	8,909,580.84	0.00
1.1.1.2.0.9.0.4.9.0	BANORTE 1243521143 CAMINOS RURALES 2023	118.29	8,563,487.53	8,563,605.82	0.00
1.1.1.2.0.9.0.5.0.0	BANORTE 1247822875 MI GANADO PRODUCTIVO 2023	45.04	5.80	50.84	0.00
1.1.1.2.0.9.0.5.2.0	BANORTE 1253240096 PROY INTEGRAL DE SEGURIDAD	63,380,810.03	147,983,230.03	211,364,040.06	0.00
1.1.1.2.0.9.0.5.3.0	BANORTE 1254082453 RAMO 33 FONDO 1 2024	0.00	81,968,262.04	78,529,158.34	3,439,103.70
1.1.1.2.0.9.0.5.4.0	BANORTE 1254082462 RAMO 33 FONDO 2 2024	0.00	88,551,492.78	88,545,664.73	5,828.05
1.1.1.2.0.9.0.5.5.0	BANORTE 1258514886 INFRAESTRUCTURA DEPORT 2023	0.00	37,798,287.38	37,796,947.53	1,339.85
1.1.1.2.0.9.0.5.6.0	1261848031 FONDO ESTATAL 2024	0.00	708,779.08	708,779.08	0.00
1.1.1.2.0.9.0.5.7.0	1263287175 CEAG SALVATIERRA RURAL 2024	0.00	5,960,382.88	5,960,382.88	0.00
1.1.1.2.0.9.0.5.8.0	1264640610 IMUG 2024	0.00	181,574.15	181,422.55	151.60
1.1.1.2.0.9.0.5.9.0	1254082471 PARTICIPACIONES FEDERALES 2024	0.00	191,896,191.96	182,683,383.40	9,212,808.56
1.1.1.2.0.9.0.6.0.0	1271096662 APOYO FORTALECIMIENTO PAQ TECNO 24	0.00	1,000,631.47	1,000,631.47	0.00
1.1.1.2.0.9.0.6.1.0	1276789727 MI GANADO PRODUCTIVO 2024	0.00	699,067.58	699,067.58	0.00
1.1.1.2.0.9.0.6.2.0	1277525959 MI FAMILIA PRODUCTIVA Y SUSTENTABLE 24	0.00	699,634.78	699,634.78	0.00
1.1.1.2.0.9.0.6.3.0	1277525986 PIECGTO 2024	0.00	400,408.09	399,539.22	868.87
1.1.1.2.0.9.0.6.4.0	1278927578 SALV FAFEF 2024	0.00	4,617,628.08	4,399,048.99	218,579.09
1.1.1.2.0.9.0.6.5.0	1280140361 TECNO CAMPO 2024	0.00	579,505.73	579,505.73	0.00
1.1.1.2.0.9.0.6.6.0	1282435539 DESARROLLO TERRITORIAL SUSTENTABLE 2024	0.00	492,518.06	492,518.06	0.00
1.1.1.2.0.9.0.6.7.0	1286049073 SALV FISE 2024	0.00	9,442,087.63	7,064,398.32	2,377,689.31
1.1.1.4	INVERSIONES TEMPORALES (HASTA 3 MESES)	1,000,140.31	0.00	0.00	1,000,140.31
1.1.1.4.0.0.0.0.0.1	RAMO 33 F2 2014 0205491706	1,000,140.31	0.00	0.00	1,000,140.31
1.1.2	DERECHOS A RECIBIR EFFECTIVO O EQUIVALENTES	6,410,571.91	1,290,661,139.04	1,291,014,375.04	6,057,335.91
1.1.2.2	CUENTAS POR COBRAR A CORTO PLAZO	2,767,936.50	1,174,026,626.85	1,174,036,789.66	2,757,773.69
1.1.2.2.0.0.0.0.0.1	SUBSIDIO AL EMPLEO	2,768,041.63	16,240.75	26,404.32	2,757,878.06
1.1.2.2.0.0.0.0.0.3	AJUSTES POR DIFERENCIAS	-105.13	1.75	0.99	-104.37
1.1.2.2.0.0.0.0.0.4	CUENTAS POR COBRAR A CORTO PLAZO	0.00	1,174,010,384.35	1,174,010,384.35	0.00
1.1.2.3	DEUDORES DIVERSOS POR COBRAR A CORTO PLAZO	627,695.05	13,734,410.43	14,082,483.62	279,621.86
1.1.2.3.0.0.0.0.0.1	FUNCIONARIOS Y EMPLEADOS	285,088.34	257,118.88	257,118.88	285,088.34
1.1.2.3.0.0.0.0.0.3	GASTOS POR COMPROBAR	315,935.00	13,458,424.88	13,806,498.07	-32,138.19
1.1.2.3.0.0.0.0.0.8	MANTENIMIENTO	0.00	15,100.00	15,100.00	0.00
1.1.2.3.0.0.0.0.1.1	ANTICIPOS NOMINA	0.00	300.00	300.00	0.00
1.1.2.3.0.0.0.0.1.2	EXCEDENTE NOMINA	26,671.71	3,466.67	3,466.67	26,671.71
1.1.2.4	INGRESOS POR RECUPERAR A CORTO PLAZO	289,522.36	94,804,617.23	94,804,617.23	289,522.36
1.1.2.4.0.0.0.0.0.1	INGRESOS POR RECUPERAR (CONTRIBUYENTES)	289,522.36	0.00	0.00	289,522.36
1.1.2.4.0.0.0.0.0.2	INGRESOS POR RECUPERAR A CORTO PLAZO	0.00	94,804,617.23	94,804,617.23	0.00
1.1.2.5	DEUDORES POR ANTICIPOS DE LA TESORERIA A CORTO PLAZO	22,500.00	350,100.00	345,100.00	27,500.00
1.1.2.5.0.0.0.0.0.1	FONDO FIJO	22,500.00	350,100.00	345,100.00	27,500.00
1.1.2.9	OTROS DERECHOS A RECIBIR EFFECTIVO O EQUIVALENTES A	2,702,918.00	7,745,384.53	7,745,384.53	2,702,918.00
1.1.2.9.0.0.0.0.0.1	OTROS DEUDORES	2,702,918.00	7,745,384.53	7,745,384.53	2,702,918.00
1.1.3	DERECHOS A RECIBIR BIENES O SERVICIOS	27,792,455.77	120,000,770.55	133,421,808.10	14,371,418.22
1.1.3.1	ANTICIPO A PROVEEDORES POR ADQUISICION DE BIENES Y	3,811,728.74	1,854,213.67	1,854,213.67	3,811,728.74
1.1.3.1.0.0.0.0.0.1	ANT A PROVEEDORES PRESTACION SERVICIOS CORTO PLAZO	505,000.00	609,562.88	609,562.88	505,000.00
1.1.3.1.0.0.0.0.0.6	ANTICIPO A PROVEEDORES PREST SERVICIOS CONVENIO MACRO	3,306,728.74	1,244,650.79	1,244,650.79	3,306,728.74
1.1.3.2	ANTICIPO A PROVEEDORES POR ADQUISICION DE BIENES I	424,999.99	4,486,920.50	4,486,920.50	424,999.99
1.1.3.2.0.0.0.0.0.1	ANT PROV AD BIENES MUEBLES E INMUEBLES CORTO PLAZO	424,999.99	3,620,910.73	3,620,910.73	424,999.99
1.1.3.2.0.0.0.0.0.6	ANT PROV BIENES MUEBLES E INMUEBLES CONVENIO MACRO	0.00	866,009.77	866,009.77	0.00
1.1.3.4	ANTICIPO A CONTRATISTAS POR OBRAS PUBLICAS A CORTO	23,555,727.04	113,659,636.38	127,080,673.93	10,134,689.49
1.1.3.4.0.0.0.0.0.1	ANT A CONTRATISTAS A CORTO PLAZO	23,155,727.06	112,516,886.91	125,677,881.46	9,994,732.51
1.1.3.4.0.0.0.0.0.6	ANT A CONTRATISTAS CONVENIO MACRO	399,999.98	1,142,749.47	1,402,792.47	139,956.98
1.2	ACTIVO NO CIRCULANTE	493,846,387.17	699,736,016.66	642,537,969.35	551,044,434.48
1.2.3	BIENES INMUEBLES, INFRAESTRUCTURA Y CONSTRUCCIONES	429,612,681.10	695,178,014.94	634,936,690.59	489,854,005.45
1.2.3.1	TERRENOS	12,174,140.67	0.00	0.00	12,174,140.67
1.2.3.1.5.8.1.0.0.0	TERRENOS	12,174,140.67	0.00	0.00	12,174,140.67
1.2.3.5	CONSTRUCCIONES EN PROCESO EN BIENES DE DOMINIO PUB	208,296,548.46	525,611,232.09	479,362,852.53	254,544,928.02
1.2.3.5.1.6.1.1.0.0	EDIFICACION HABITACIONAL	9,879,976.77	0.00	0.00	9,879,976.77
1.2.3.5.2.6.1.2.0.0	EDIFICACION NO HABITACIONAL	11,309,539.34	4,775,439.61	5,489,618.63	10,595,360.32
1.2.3.5.2.6.1.2.0.9	EDIFICACION NO HABITACIONAL	0.00	10,265,058.24	10,265,058.24	0.00
1.2.3.5.3.6.1.3.0.0	CONS D OBRAS P EL ABS DE AGUA, PETRO, GS, ELE Y TEL	20,151,397.58	985,000.00	985,000.00	20,151,397.58
1.2.3.5.3.6.1.3.0.9	CONS D OBRAS P EL ABS DE AGUA, PETRO, GS, ELE Y TEL	0.00	1,970,000.00	1,970,000.00	0.00
1.2.3.5.4.6.1.4.0.0	DIV DE TERRENOS Y CONSTR DE OBRAS DE URBANIZACION	130,556,511.06	92,687,434.77	88,614,489.79	134,629,456.04
1.2.3.5.4.6.1.4.0.9	DIV DE TERRENOS Y CONSTR DE OBRAS DE URBANIZACION	0.00	181,301,924.56	181,301,924.56	0.00





1.2.3.5.5.6.1.5.0.0	CONSTRUCCION DE VIAS DE COMUNICACION	19,359,810.06	15,047,581.10	22,282,382.57	12,125,008.59
1.2.3.5.5.6.1.5.0.9	CONSTRUCCION DE VIAS DE COMUNICACION	0.00	37,329,963.67	37,329,963.67	0.00
1.2.3.5.6.6.1.6.0.0	OTRAS CONSTR DE INGENIERIA CIVIL U OBRA PESADA	1,201,200.00	0.00	0.00	1,201,200.00
1.2.3.5.7.6.1.7.0.0	INSTALACIONES Y EQUIPAMIENTO EN CONSTRUCCIONES	15,479,876.36	77,124,415.07	27,000,000.00	65,604,291.43
1.2.3.5.7.6.1.7.0.9	INSTALACIONES Y EQUIPAMIENTO EN CONSTRUCCIONES	0.00	104,124,415.07	104,124,415.07	0.00
1.2.3.5.9.6.1.9.0.0	TRABAJOS DE ACABADOS EN EDIF Y OTROS TRABAJOS ESPE	358,237.29	0.00	0.00	358,237.29
1.2.3.6	CONSTRUCCIONES EN PROCESO EN BIENES PROPIOS	208,436,991.97	169,566,782.85	155,573,838.06	222,429,936.76
1.2.3.6.1.6.2.1.0.0	EDIFICACION HABITACIONAL	111,624,727.93	0.00	0.00	111,624,727.93
1.2.3.6.2.6.2.2.0.0	EDIFICACION NO HABITACIONAL	2,069,504.42	61,186,575.88	47,193,631.09	16,062,449.21
1.2.3.6.2.6.2.2.0.9	EDIFICACION NO HABITACIONAL	0.00	108,380,206.97	108,380,206.97	0.00
1.2.3.6.3.6.2.3.0.0	CONS D OBRAS P EL ABS DE AGUA, PETRO, GS, ELE Y TEL	5,029,949.51	0.00	0.00	5,029,949.51
1.2.3.6.4.6.2.4.0.0	DIV DE TERRENOS Y CONSTR DE OBRAS DE URBANIZACION	42,132,612.36	0.00	0.00	42,132,612.36
1.2.3.6.7.6.2.7.0.0	INSTALACIONES Y EQUIPAMIENTO EN CONSTRUCCIONES	4,557.00	0.00	0.00	4,557.00
1.2.3.6.9.6.2.9.0.0	TRABAJOS DE ACABADOS EN EDIF Y OTROS TRABAJOS ESPE	47,575,640.75	0.00	0.00	47,575,640.75
1.2.3.9	OTROS BIENES INMUEBLES	705,000.00	0.00	0.00	705,000.00
1.2.3.9.5.8.9.0.0.0	OTROS BIENES INMUEBLES	705,000.00	0.00	0.00	705,000.00
1.2.4	BIENES MUEBLES	95,454,117.34	4,558,001.72	2,279,000.86	97,733,118.20
1.2.4.1	MOBILIARIO Y EQUIPO DE ADMINISTRACION	18,521,336.27	143,536.00	71,768.00	18,593,104.27
1.2.4.1.1.5.1.1.0.0	MUEBLES DE OFICINA Y ESTANTERIA	11,390,517.90	0.00	0.00	11,390,517.90
1.2.4.1.2.5.1.2.0.0	MUEBLES, EXCEPTO DE OFICINA Y ESTANTERIA	150,451.66	0.00	0.00	150,451.66
1.2.4.1.3.5.1.5.0.0	EQUIPO DE COMPUTO Y DE TECNOLOGIAS DE LA INFORMAC	6,632,565.99	71,768.00	0.00	6,704,333.99
1.2.4.1.3.5.1.5.0.9	EQUIPO DE COMPUTO Y DE TECNOLOGIAS DE LA INFORMAC	0.00	71,768.00	71,768.00	0.00
1.2.4.1.9.5.1.9.0.0	OTROS MOBILIARIOS Y EQUIPOS DE ADMINISTRACION	347,800.72	0.00	0.00	347,800.72
1.2.4.2	MOBILIARIO Y EQUIPO EDUCACIONAL Y RECREATIVO	6,403,640.39	0.00	0.00	6,403,640.39
1.2.4.2.1.5.2.1.0.0	EQUIPOS Y APARATOS AUDIOVISUALES	609,220.39	0.00	0.00	609,220.39
1.2.4.2.2.5.2.2.0.0	APARATOS DEPORTIVOS	332,599.00	0.00	0.00	332,599.00
1.2.4.2.3.5.2.3.0.0	CAMARAS FOTOGRAFICAS Y DE VIDEO	3,302,326.64	0.00	0.00	3,302,326.64
1.2.4.2.9.5.2.9.0.0	OTRO MOBILIARIO Y EQUIPO EDUCACIONAL Y RECREATIVO	2,159,494.36	0.00	0.00	2,159,494.36
1.2.4.3	EQUIPO E INSTRUMENTAL MEDICO Y DE LABORATORIO	95,903.13	0.00	0.00	95,903.13
1.2.4.3.1.5.3.1.0.0	EQUIPO MEDICO Y DE LABORATORIO	95,903.13	0.00	0.00	95,903.13
1.2.4.4	VEHICULOS Y EQUIPO DE TRANSPORTE	58,726,636.23	4,200,000.00	2,100,000.00	60,826,636.23
1.2.4.4.1.5.4.1.0.0	VEHICULOS Y EQUIPO TERRESTRE	57,326,293.48	2,100,000.00	0.00	59,426,293.48
1.2.4.4.1.5.4.1.0.9	VEHICULOS Y EQUIPO TERRESTRE	0.00	2,100,000.00	2,100,000.00	0.00
1.2.4.4.2.5.4.2.0.0	CARROCERIAS Y REMOLQUES	147,744.80	0.00	0.00	147,744.80
1.2.4.4.9.5.4.9.0.0	OTROS EQUIPOS DE TRANSPORTE	1,252,597.95	0.00	0.00	1,252,597.95
1.2.4.5	EQUIPO DE DEFENSA Y SEGURIDAD	6,299,825.76	0.00	0.00	6,299,825.76
1.2.4.5.5.1.0.0.0	EQUIPO DE DEFENSA Y SEGURIDAD	6,299,825.76	0.00	0.00	6,299,825.76
1.2.4.6	MAQUINARIA, OTROS EQUIPOS Y HERRAMIENTAS	5,033,711.56	214,465.72	107,232.86	5,140,944.42
1.2.4.6.1.5.6.1.0.0	MAQUINARIA Y EQUIPO AGROPECUARIO	91,556.00	0.00	0.00	91,556.00
1.2.4.6.2.5.6.2.0.0	MAQUINARIA Y EQUIPO INDUSTRIAL	3,411.00	8,000.14	0.00	11,411.14
1.2.4.6.2.5.6.2.0.9	MAQUINARIA Y EQUIPO INDUSTRIAL	0.00	8,000.14	8,000.14	0.00
1.2.4.6.3.5.6.3.0.0	MAQUINARIA Y EQUIPO DE CONSTRUCCION	517,718.29	0.00	0.00	517,718.29
1.2.4.6.4.5.6.4.0.0	SIST DE AIRE ACON, CALEFACC Y DE REFR INDUS Y COM	69,897.61	12,300.00	0.00	82,197.61
1.2.4.6.4.5.6.4.0.9	SIST DE AIRE ACON, CALEFACC Y DE REFR INDUS Y COM	0.00	12,300.00	12,300.00	0.00
1.2.4.6.5.5.6.5.0.0	EQUIPO DE COMUNICACION Y TELECOMUNICACION	2,598,854.49	0.00	0.00	2,598,854.49
1.2.4.6.5.5.6.6.0.0	EQ DE GENERACION ELECTRICA, APARATOS Y ACCES ELECT	282,635.14	0.00	0.00	282,635.14
1.2.4.6.7.5.6.7.0.0	HERRAMIENTAS Y MAQUINAS-HERRAMIENTA	1,364,201.61	86,932.72	0.00	1,451,134.33
1.2.4.6.7.5.6.7.0.9	HERRAMIENTAS Y MAQUINAS-HERRAMIENTA	0.00	86,932.72	86,932.72	0.00
1.2.4.6.9.5.6.9.0.0	OTROS EQUIPOS	105,437.42	0.00	0.00	105,437.42
1.2.4.7	COLECCIONES, OBRAS DE ARTE Y OBJETOS VALIOSOS	223,880.00	0.00	0.00	223,880.00
1.2.4.7.1.5.1.3.0.0	BIENES ARTISTICOS, CULTURALES Y CIENTIFICOS	223,880.00	0.00	0.00	223,880.00
1.2.4.8	ACTIVOS BIOLÓGICOS	149,184.00	0.00	0.00	149,184.00
1.2.4.8.5.7.8.0.0	ARBOLES Y PLANTAS	149,184.00	0.00	0.00	149,184.00
1.2.5	ACTIVOS INTANGIBLES	308,430.75	0.00	0.00	308,430.75
1.2.5.1	SOFTWARE	7,354.41	0.00	0.00	7,354.41
1.2.5.1.5.9.1.0.0.0	SOFTWARE	7,354.41	0.00	0.00	7,354.41
1.2.5.4	LICENCIAS	301,076.34	0.00	0.00	301,076.34
1.2.5.4.1.5.9.7.0.0	LICENCIAS INFORMATICAS E INTELECTUALES	301,076.34	0.00	0.00	301,076.34
1.2.6	DEPRECIACION, DETERIORO Y AMORTIZACION ACUMULADA D	-31,528,842.02	0.00	5,322,277.90	-36,851,119.92
1.2.6.3	DEPRECIACION ACUMULADA DE BIENES MUEBLES	-31,451,548.02	0.00	5,309,150.42	-36,760,698.44
1.2.6.3.5.1.1.0.0.0	DEP ACUM MUEBLES DE OFICINA Y ESTANTERIA	-723,721.00	0.00	144,318.54	-868,039.54
1.2.6.3.5.1.2.0.0.0	DEP ACUM MUEBLES, EXCEPTO DE OFICINA Y ESTANTERIA	-5,789.71	0.00	1,654.90	-7,444.61
1.2.6.3.5.1.5.0.0.0	DEP ACUM EQUIPO DE COMPUTO Y DE TECN DE LA INF	-2,562,640.36	0.00	259,078.60	-2,821,718.96
1.2.6.3.5.1.9.0.0.0	DEP ACUM OTROS MOBIL Y EQUIPOS DE ADMINISTR	-87,343.10	0.00	27,065.01	-114,408.11
1.2.6.3.5.2.1.0.0.0	DEP ACUM EQUIPOS Y APARATOS AUDIOVISUALES	-371,566.30	0.00	55,298.59	-426,864.89
1.2.6.3.5.2.2.0.0.0	DEP ACUM APARATOS DEPORTIVOS	-209,546.31	0.00	34,259.80	-243,806.11
1.2.6.3.5.2.3.0.0.0	DEP ACUM CAMARAS FOTOGRAFICAS Y DE VIDEO	-2,953,355.21	0.00	29,066.22	-2,982,421.43
1.2.6.3.5.2.9.0.0.0	DEP ACUM OTRO MOB Y EQUIPO EDUCACIONAL Y RECREAT	-1,253,386.74	0.00	417,637.45	-1,671,024.19
1.2.6.3.5.4.1.0.0.0	DEP ACUM VEHICULOS Y EQUIPO TERRESTRE	-19,993,719.49	0.00	3,470,606.86	-23,464,326.35
1.2.6.3.5.4.2.0.0.0	DEP ACUM CARROCERIAS Y REMOLQUES	-32,480.00	0.00	0.00	-32,480.00
1.2.6.3.5.4.9.0.0.0	DEP ACUM OTROS EQUIPOS DE TRANSPORTE	-883,197.01	0.00	218,767.89	-1,101,964.90
1.2.6.3.5.5.1.0.0.0	DEP ACUM EQUIPO DE DEFENSA Y SEGURIDAD	-1,728,902.77	0.00	519,618.04	-2,248,520.81
1.2.6.3.5.6.1.0.0.0	DEP ACUM MAQUINARIA Y EQUIPO AGROPECUARIO	-21,748.90	0.00	14,980.10	-36,729.00
1.2.6.3.5.6.2.0.0.0	DEP ACUM MAQUINARIA Y EQUIPO INDUSTRIAL	-2,188.73	0.00	541.10	-2,729.83
1.2.6.3.5.6.4.0.0.0	DEP ACUM SIS DE AIRE ACON, CALEF Y DE REF IND Y C	-9,436.83	0.00	2,386.46	-11,823.29
1.2.6.3.5.6.5.0.0.0	DEP ACUM EQUIPO DE COMUNICACION Y TELECOMUNICACIO	-161,507.50	0.00	49,762.43	-211,269.93
1.2.6.3.5.6.6.0.0.0	DEP ACUM EQ DE GENERA ELEC, APARATOS Y ACCES ELECT	-152,047.65	0.00	27,341.16	-179,388.81
1.2.6.3.5.6.7.0.0.0	DEP ACUM HERRAMIENTAS Y MAQUINAS-HERRAMIENTA	-259,408.76	0.00	26,223.53	-285,632.29
1.2.6.3.5.6.9.0.0.0	DEP ACUM OTROS EQUIPOS	-39,561.65	0.00	10,543.74	-50,105.39
1.2.6.5	AMORTIZACION ACUMULADA DE ACTIVOS INTANGIBLES	-77,294.00	0.00	13,127.48	-90,421.48
1.2.6.5.5.9.1.0.0.0	AMO ACUM SOFTWARE	-2,941.76	0.00	735.44	-3,677.20
1.2.6.5.5.9.7.0.0.0	AMO ACUM LICENCIAS INFORMATICAS E INTELECTUALES	-74,352.24	0.00	12,392.04	-86,744.28
2	PASIVO	-44,593,889.55	1,089,762,874.93	1,087,668,417.56	-42,499,432.18
2.1	PASIVO CIRCULANTE	-44,593,889.55	1,089,762,874.93	1,087,668,417.56	-42,499,432.18





2.1.1	CUENTAS POR PAGAR A CORTO PLAZO	-33,193,889.55	1,041,962,874.93	1,038,268,417.56	-29,499,432.18
2.1.1.1	SERVICIOS PERSONALES POR PAGAR A CORTO PLAZO	-1,266,409.92	144,987,046.49	144,994,476.49	-1,273,839.92
2.1.1.1.0.0.0.0.1	SERVICIOS PERSONALES POR PAGAR A CORTO PLAZO	0.00	144,987,046.49	144,994,476.49	-7,430.00
2.1.1.1.0.0.0.1.7.1	PASIVOS CAPITULO 1000 AL CIERRE 2017	-1,232,421.88	0.00	0.00	-1,232,421.88
2.1.1.1.0.0.0.2.2.1	PASIVOS CAPITULO 1000 AL CIERRE 2022	-33,988.04	0.00	0.00	-33,988.04
2.1.1.2	PROVEEDORES POR PAGAR A CORTO PLAZO	-13,563,708.49	182,977,104.75	177,629,431.42	-8,216,035.16
2.1.1.2.0.0.0.0.1	PROVEEDORES POR PAGAR CORTO PLAZO	-13,555,897.11	182,929,173.55	177,629,431.42	-8,256,154.98
2.1.1.2.0.0.0.1.7.2	PASIVOS CAPITULO 2000 AL CIERRE 2017	-934.00	0.00	0.00	-934.00
2.1.1.2.0.0.0.1.7.3	PASIVOS CAPITULO 3000 AL CIERRE 2017	-12,579.48	0.00	0.00	-12,579.48
2.1.1.2.0.0.0.1.8.2	PASIVOS CAPITULO 2000 AL CIERRE 2018	-46,887.47	0.00	0.00	-46,887.47
2.1.1.2.0.0.0.2.2.2	PASIVOS CAPITULO 2000 AL CIERRE 2022	-163,006.52	0.00	0.00	-163,006.52
2.1.1.2.0.0.0.2.2.3	PASIVOS CAPITULO 3000 AL CIERRE 2022	215,596.09	47,931.20	0.00	263,527.29
2.1.1.3	CONTRATISTAS POR OBRAS PUBLICAS POR PAGAR A CORTO	-8,236,148.50	593,506,149.50	592,076,385.49	-6,806,384.49
2.1.1.3.0.0.0.0.1	CONTRATISTAS POR PAGAR CORTO PLAZO	-3,506,880.11	593,506,149.50	592,076,385.49	-2,077,116.10
2.1.1.3.0.0.0.1.6.6	PASIVOS CAPITULO 6000 AL CIERRE 2016	-210,577.14	0.00	0.00	-210,577.14
2.1.1.3.0.0.0.1.7.6	PASIVOS CAPITULO 6000 AL CIERRE 2017	-4,518,691.25	0.00	0.00	-4,518,691.25
2.1.1.5	TRANSFERENCIAS OTORGADAS POR PAGAR A CORTO PLAZO	-2,293,275.69	0.00	0.00	-2,293,275.69
2.1.1.5.0.0.0.1.6.4	PASIVOS CAPITULO 4000 AL CIERRE 2016	-1,266,339.59	0.00	0.00	-1,266,339.59
2.1.1.5.0.0.0.2.2.4	PASIVOS CAPITULO 4000 AL CIERRE 2022	-1,026,936.10	0.00	0.00	-1,026,936.10
2.1.1.7	RETENCIONES Y CONTRIBUCIONES POR PAGAR A CORTO PLA	-6,242,125.94	34,076,329.26	33,479,676.57	-5,645,473.25
2.1.1.7.0.0.0.0.1	IMPUESTO CEDULAR	24,786.19	60,679.17	28,361.31	57,104.05
2.1.1.7.0.0.0.0.2	ISR ARRENDAMIENTO	-87,766.65	12,602.00	2,040.00	-77,204.65
2.1.1.7.0.0.0.0.3	ISR H. ASIMILADOS Y PROFESIONALES	18,305.46	159,029.05	191,873.57	-14,539.06
2.1.1.7.0.0.0.0.4	ISR H. PROFESIONALES	59,561.83	107,627.68	98,107.95	98,081.56
2.1.1.7.0.0.0.0.5	ISR INDEMNIZACION	-401,364.50	1,870,231.86	1,897,104.11	-428,236.75
2.1.1.7.0.0.0.0.6	ISR NOMINA	-4,893,622.14	16,951,811.49	16,247,578.40	-4,189,389.05
2.1.1.7.0.0.0.0.7	RETENCION IVA	-10,201.17	0.00	459.94	-10,661.11
2.1.1.7.0.0.0.0.8	PENALIZACIONES DE OBRA	-584,312.17	592,324.83	633,428.38	-625,415.72
2.1.1.7.0.0.0.0.9	RETENCION OBRA	-0.43	11,149.40	11,149.40	-0.43
2.1.1.7.0.0.0.1.0	RETENCION ISR RESICO	-55,641.49	5,788.65	50,813.50	-100,666.34
2.1.1.7.0.0.0.1.1	RETENCION CEDULAR RESICO	-62,491.97	4,823.68	39,645.12	-97,313.41
2.1.1.7.0.0.0.2.0.1	SALARIOS PAGADOS EN EXCESO	-776.15	0.00	0.00	-776.15
2.1.1.7.0.0.0.2.0.4	DESCUENTO CAJA LIBERTAD	220,144.00	8,608,066.00	8,608,066.00	220,144.00
2.1.1.7.0.0.0.2.0.5	DESCUENTO FONDO DE AHORRO	-25,464.99	1,792,807.06	1,792,807.07	-25,465.00
2.1.1.7.0.0.0.2.0.6	DESCUENTO CREDITO FONACOT	-1,022.98	0.00	0.00	-1,022.98
2.1.1.7.0.0.0.2.0.8	PENSION ALIMENTICIA	-250,920.91	812,962.30	817,894.50	-255,853.11
2.1.1.7.0.0.0.2.0.9	DESCUENTO CUOTA SINDICAL	75,154.76	2,103,861.48	2,103,861.48	75,154.76
2.1.1.7.0.0.0.2.1.1	DESCUENTO CREDITO FAMSA PROMOBIEIN	-840.01	0.00	0.00	-840.01
2.1.1.7.0.0.0.2.1.4	DESCUENTO SEGURO ARGOS	-748.88	10,425.00	10,425.00	-748.88
2.1.1.7.0.0.0.2.1.5	OTRAS DEDUCCIONES	49,715.58	736,036.61	738,957.84	46,794.35
2.1.1.7.0.0.0.2.1.7	BIENESTAR	-67,123.10	236,103.00	236,103.00	-67,123.10
2.1.1.7.0.0.0.3.0.1	DIVO	-247,496.22	0.00	0.00	-247,496.22
2.1.1.9	OTRAS CUENTAS POR PAGAR A CORTO PLAZO	-1,592,221.01	86,416,244.93	90,088,447.59	-5,264,423.67
2.1.1.9.0.0.0.0.1	OTRAS CUENTAS POR PAGAR CORTO PLAZO	-1,592,221.01	86,416,244.93	90,088,447.59	-5,264,423.67
2.1.3	PORCION A CORTO PLAZO DE LA DEUDA PUBLICA A LARGO	13,000,000.00	11,400,000.00	24,400,000.00	0.00
2.1.3.1	PORCION A CORTO PLAZO DE LA DEUDA PUBLICA INTERNA	13,000,000.00	11,400,000.00	24,400,000.00	0.00
2.1.3.1.2.0.9.1.1.0	AMORT DE LA DEUDA INTER CON INST DE CRED	13,000,000.00	11,400,000.00	24,400,000.00	0.00
2.1.5	PASIVOS DIFERIDOS A CORTO PLAZO	-24,400,000.00	36,400,000.00	25,000,000.00	-13,000,000.00
2.1.5.9	OTROS PASIVOS DIFERIDOS A CORTO PLAZO	-24,400,000.00	36,400,000.00	25,000,000.00	-13,000,000.00
2.1.5.9.0.0.0.2.0.1	DEUDA GEG (ANT. PARTICIPACIONES)	-24,400,000.00	36,400,000.00	24,000,000.00	-12,000,000.00
2.1.5.9.0.0.0.3.0.1	DEUDA INTERNA CON PARAMUNICIPAL	0.00	0.00	1,000,000.00	-1,000,000.00
3	HACIENDA PUBLICA/ PATRIMONIO	-635,682,840.74	336,991,254.21	306,466,008.03	-605,157,594.56
3.1	HACIENDA PUBLICA/PATRIMONIO CONTRIBUIDO	-30,671,242.15	927,363.94	199,632.00	-29,943,510.21
3.1.1	APORTACIONES	-28,135,186.06	927,363.94	199,632.00	-27,407,454.12
3.1.1.0	APORTACIONES	-28,135,186.06	927,363.94	199,632.00	-27,407,454.12
3.1.1.0.0.0.0.0.1	APORTACIONES	430,719.71	927,363.94	199,632.00	1,158,951.65
3.1.1.0.0.0.9.1.0.5	PATRIMONIO ACUMULADO	-28,565,905.77	0.00	0.00	-28,565,905.77
3.1.2	DONACIONES DE CAPITAL	-1,516,620.00	0.00	0.00	-1,516,620.00
3.1.2.0	DONACIONES DE CAPITAL	-1,516,620.00	0.00	0.00	-1,516,620.00
3.1.2.0.0.0.0.0.1	DONACIONES DE CAPITAL	-1,516,620.00	0.00	0.00	-1,516,620.00
3.1.3	ACTUALIZACION DE LA HACIENDA PUBLICA/PATRIMONIO	-1,019,436.09	0.00	0.00	-1,019,436.09
3.1.3.0	ACTUALIZACION DE LA HACIENDA PUBLICA/PATRIMONIO	-1,019,436.09	0.00	0.00	-1,019,436.09
3.1.3.0.0.0.0.0.1	ACTUALIZACION DE LA HACIENDA PUBLICA/PATRIMONIO	-1,019,436.09	0.00	0.00	-1,019,436.09
3.2	HACIENDA PUBLICA /PATRIMONIO GENERADO	-605,011,598.59	336,063,890.27	306,266,376.03	-576,214,084.35
3.2.1	RESULTADOS DEL EJERCICIO (AHORRO/ DESAHORRO)	-198,516,205.22	252,107,876.87	53,591,671.65	0.00
3.2.1.0	RESULTADOS DEL EJERCICIO (AHORRO/ DESAHORRO)	-198,516,205.22	252,107,876.87	53,591,671.65	0.00
3.2.1.0.0.0.0.0.1	RESULT DEL EJERCICIO: AHORRO/DESAHORRO	-198,516,205.22	252,107,876.87	53,591,671.65	0.00
3.2.2	RESULTADOS DE EJERCICIOS ANTERIORES	-402,756,817.26	83,956,013.40	252,674,704.38	-571,475,508.24
3.2.2.0	RESULTADOS DE EJERCICIOS ANTERIORES	-402,756,817.26	83,956,013.40	252,674,704.38	-571,475,508.24
3.2.2.0.0.0.0.1.0.7	APLICACION DE REMANENTE FI 2019	-42,120,132.98	0.00	0.00	-42,120,132.98
3.2.2.0.0.0.0.1.0.8	APLICACION DE REMANENTE FI 2020	-37,246,977.15	0.00	0.00	-37,246,977.15
3.2.2.0.0.0.0.1.0.9	APLICACION REMANENTES F1 2021	-15,343,508.01	0.00	0.00	-15,343,508.01
3.2.2.0.0.0.0.1.1.0	APLICACION REMANENTES FAISM R33 F1 2022	-26,080,769.56	0.00	0.00	-26,080,769.56
3.2.2.0.0.0.0.2.0.3	APLICACION DE REMANENTE F2 2019	-3,071.17	0.00	0.00	-3,071.17
3.2.2.0.0.0.0.2.0.4	APLICACION DE REMANENTE F2 2020	-947,050.42	0.00	0.00	-947,050.42
3.2.2.0.0.0.0.3.0.6	APLICACION DE REMANENTE CONV FEDERALES 2019	-500,982.45	0.00	0.00	-500,982.45
3.2.2.0.0.0.0.3.0.7	APLICACION DE REMANENTE CONV FEDERALES 2020	-112,407,008.50	0.00	0.00	-112,407,008.50
3.2.2.0.0.0.0.3.0.8	APLICACION REMANENTES CONVENIOS FEDERALES 2021	-4,339,326.76	0.00	0.00	-4,339,326.76
3.2.2.0.0.0.0.4.0.5	APLICACION REM CONVENIOS ESTATALES EJERC 2018	-872,277.16	0.00	0.00	-872,277.16
3.2.2.0.0.0.0.4.0.6	APLICACION DE REMANENTES CONVENIOS ESTATALES 2019	-10,045,418.42	0.00	0.00	-10,045,418.42
3.2.2.0.0.0.0.4.0.7	APLICACION DE REMANENTES CONVENIOS ESTATALES 2020	-22,187,470.38	0.00	0.00	-22,187,470.38
3.2.2.0.0.0.0.4.0.8	APLICACION REMANENTES CONVENIOS ESTATALES 2021	-3,438,671.38	0.00	0.00	-3,438,671.38
3.2.2.0.0.0.0.4.0.9	APLICACION DE REMANENTES CONV EST ETI 2022	-7,689,987.47	0.00	0.00	-7,689,987.47
3.2.2.0.0.0.0.4.1.0	APLICACION DE REMANENTES CONV EST ETI (FISE) 2022	-5,121,563.20	0.00	0.00	-5,121,563.20




3.2.2.0.0.0.5.0.2	APLICACION DE REMANENTE RECURSO PROPIO 2019	-10,285,001.42	0.00	0.00	-10,285,001.42
3.2.2.0.0.0.5.0.3	APLICACION DE REMANENTE RECURSO PROPIO 2020	-1,803,417.35	0.00	0.00	-1,803,417.35
3.2.2.0.0.0.7.0.6	APLIC REMANENTES CONVENIO DE BENEFICIARIOS 2018	-42,571.56	0.00	0.00	-42,571.56
3.2.2.0.0.0.7.0.7	APLICACION DE REMANENTES CONVENIOS DE BENEFICIARIO	-137,970.00	0.00	0.00	-137,970.00
3.2.2.0.0.0.7.0.8	APLICACION DE REMANENTES CONV DE BENEFICIARIO 2020	-3,439,797.48	0.00	0.00	-3,439,797.48
3.2.2.0.0.0.1.0.0.1	APLICACION REMANENTES CONV MARCO DEUDA P.E. 2020	-22,315,592.47	0.00	0.00	-22,315,592.47
3.2.2.0.0.0.1.0.0.2	APLICACION REMANENTES CONVENIOS MARCO GEG DEUDA 20	-5,115,644.13	0.00	0.00	-5,115,644.13
3.2.2.0.0.0.1.0.0.3	APLICACION REMANENTES CONV MACRO GEG (DEUDA) 2022	-14,106,553.43	0.00	0.00	-14,106,553.43
3.2.2.0.0.0.1.1.0.2	APLICACION REM OTROS CONVENIOS 2016	-592,195.04	0.00	0.00	-592,195.04
3.2.2.0.0.0.2.0.0.8	RESULTADO DEL EJERCICIO 2008	-50,091.37	0.00	0.00	-50,091.37
3.2.2.0.0.0.2.0.0.9	RESULTADO DEL EJERCICIO 2009	-12,936,407.36	0.00	0.00	-12,936,407.36
3.2.2.0.0.0.2.0.1.0	RESULTADO DEL EJERCICIO 2010	-65,940,199.82	0.00	0.00	-65,940,199.82
3.2.2.0.0.0.2.0.1.1	RESULTADO DEL EJERCICIO 2011	-117,140,163.80	0.00	0.00	-117,140,163.80
3.2.2.0.0.0.2.0.1.2	RESULTADO DEL EJERCICIO 2012	-64,520,717.80	0.00	0.00	-64,520,717.80
3.2.2.0.0.0.2.0.1.3	RESULTADO DEL EJERCICIO 2013	-85,993,253.25	0.00	0.00	-85,993,253.25
3.2.2.0.0.0.2.0.1.4	RESULTADO DEL EJERCICIO 2014	-27,250,878.91	0.00	0.00	-27,250,878.91
3.2.2.0.0.0.2.0.1.5	RESULTADO DEL EJERCICIO 2015	-59,035,912.57	0.00	0.00	-59,035,912.57
3.2.2.0.0.0.2.0.1.6	RESULTADO DEL EJERCICIO 2016	-15,215,249.99	0.00	0.00	-15,215,249.99
3.2.2.0.0.0.2.0.1.7	RESULTADO DEL EJERCICIO 2017	55,481,370.19	0.00	0.00	55,481,370.19
3.2.2.0.0.0.2.0.1.8	RESULTADO DEL EJERCICIO 2018	-41,413,747.37	0.00	0.00	-41,413,747.37
3.2.2.0.0.0.2.0.1.9	RESULTADO DEL EJERCICIO 2019	35,893,474.66	0.00	0.00	35,893,474.66
3.2.2.0.0.0.2.0.2.0	RESULTADO DEL EJERCICIO 2020	159,353,858.18	0.00	0.00	159,353,858.18
3.2.2.0.0.0.2.0.2.1	RESULTADO DEL EJERCICIO 2021	96,443,447.01	0.00	0.00	96,443,447.01
3.2.2.0.0.0.2.0.2.2	RESULTADO DEL EJERCICIO 2022	85,750,612.83	9,322,852.81	54,902,253.70	40,171,211.94
3.2.2.0.0.0.2.0.2.3	RESULTADO DEL EJERCICIO 2023	0.00	74,633,160.59	197,772,450.68	-123,139,290.09
3.2.5	RECTIFICACIONES DE RESULTADOS DE EJERCICIOS ANTERI	-3,738,576.11	0.00	0.00	-3,738,576.11
3.2.5.2	CAMBIOS POR ERRORES CONTABLES	-3,738,576.11	0.00	0.00	-3,738,576.11
3.2.5.2.0.0.0.0.1	CAMBIO POR ERRORES CONTABLES EJERCICIOS ANTERIORE	-3,738,576.11	0.00	0.00	-3,738,576.11
4	INGRESOS Y OTROS BENEFICIOS	0.00	27,392,791.13	673,613,734.76	646,220,943.65
4.1	INGRESOS DE GESTION	0.00	14,684,729.59	59,655,618.23	-44,970,888.64
4.1.1	IMPUESTOS	0.00	12,785,735.52	36,109,878.45	-23,324,142.93
4.1.1.2	IMPUESTOS SOBRE EL PATRIMONIO	0.00	12,758,077.69	35,349,815.33	-22,591,737.64
4.1.1.2.0.1.0.0.0.1	IMPUESTO PREDIAL	0.00	12,627,101.56	32,520,927.50	-19,893,825.94
4.1.1.2.0.2.0.0.0.1	IMPUESTO S DIVISI Y LOTIFICACI DE INMUEB	0.00	5,225.05	427,718.31	-422,493.26
4.1.1.2.0.3.0.0.0.1	IMPUESTO SOBRE ADQUISICION BIENE INMUEB	0.00	125,751.08	2,401,169.52	-2,275,418.44
4.1.1.3	IMPUESTOS SOBRE LA PRODUCCION, EL CONSUMO Y LAS TR	0.00	4,000.00	515,381.17	-511,381.17
4.1.1.3.0.3.0.0.0.1	IMPUESTO DE FRACCIONAMIENTOS	0.00	0.00	74,981.17	-74,981.17
4.1.1.3.0.4.0.0.0.1	IMPUESTO S DIVERSION Y ESPECTAC PUBLICOS	0.00	4,000.00	440,400.00	-436,400.00
4.1.1.7	ACCESORIOS DE IMPUESTOS	0.00	23,657.83	244,681.95	-221,024.12
4.1.1.7.0.1.0.0.0.1	RECARGOS	0.00	23,657.83	244,681.95	-221,024.12
4.1.4	DERECHOS	0.00	1,473,912.21	17,878,326.93	-16,404,414.72
4.1.4.3	DERECHOS POR PRESTACION DE SERVICIOS	0.00	1,473,912.21	17,878,326.93	-16,404,414.72
4.1.4.3.0.1.0.0.0.1	POR SERVICIOS DE LIMPIA	0.00	47,365.44	485,155.52	-437,790.08
4.1.4.3.0.2.0.0.0.1	POR SERVICIOS DE PANTEONES	0.00	31,276.00	626,596.00	-595,320.00
4.1.4.3.0.3.0.0.0.1	POR SERVICIOS DE RASTRO	0.00	47,130.27	681,153.54	-634,023.27
4.1.4.3.0.5.0.0.0.1	POR SERVICIOS DE TRANSPORTE PUBLICO	0.00	5,694.00	699,331.00	-693,637.00
4.1.4.3.0.6.0.0.0.1	POR SERVICIOS DE TRANSITO Y VIALIDAD	0.00	5,852.00	109,729.00	-103,877.00
4.1.4.3.0.7.0.0.0.1	POR SERVICIOS DE ESTACIONAMIENTO	0.00	38,454.00	242,049.50	-203,595.50
4.1.4.3.0.8.0.0.0.1	POR SERVICIOS DE SALUD	0.00	0.00	1,750.00	-1,750.00
4.1.4.3.0.9.0.0.0.1	POR SERVICIOS DE PROTECCION CIVIL	0.00	21,128.00	209,948.60	-188,820.60
4.1.4.3.1.0.0.0.0.1	POR SERVICIO OBRA PUBLICA DESARROLLO URB	0.00	250,836.60	1,720,733.34	-1,469,896.74
4.1.4.3.1.1.0.0.0.1	POR SERVICIO CATASTRAL Y PRACTI D AVALUO	0.00	16,091.43	373,820.97	-357,729.54
4.1.4.3.1.3.0.0.0.1	EXP LIC PERM ESTAB	0.00	13,671.48	206,635.81	-192,964.33
4.1.4.3.1.5.0.0.0.1	POR SERVICIOS EN MATERIA AMBIENTAL	0.00	321.00	7,905.74	-7,584.74
4.1.4.3.1.6.0.0.0.1	EXP CERTIF CER CONS	0.00	57,579.22	688,197.81	-630,618.59
4.1.4.3.1.7.0.0.0.1	SERVIC MER CENTR ABA	0.00	119,064.85	870,517.77	-751,452.92
4.1.4.3.1.8.0.0.0.1	POR SERVICIOS DE ALUMBRADO PUBLICO	0.00	775,947.92	10,589,425.33	-9,813,477.41
4.1.4.3.2.0.0.0.0.1	POR SERVICIO CULTURA (CASAS DE CULTURA)	0.00	38,470.00	173,381.00	-134,911.00
4.1.4.3.2.2.0.0.0.1	POR SERVICIOS DE JUVENTUD Y DEPORTE	0.00	5,030.00	191,996.00	-186,966.00
4.1.5	PRODUCTOS	0.00	279,917.17	3,819,795.51	-3,539,878.34
4.1.5.1	PRODUCTOS	0.00	279,917.17	3,819,795.51	-3,539,878.34
4.1.5.1.0.2.0.0.0.2	USO Y ARRENDAMIENTO DE BIENES INMUEBLES	0.00	273,151.00	2,658,197.00	-2,385,046.00
4.1.5.1.0.3.0.0.0.1	FORMAS VALORADAS	0.00	6,466.17	90,613.87	-84,147.70
4.1.5.1.0.6.0.0.0.1	ENAJENACION DE BIENES MUEBLES	0.00	0.00	971,174.00	-971,174.00
4.1.5.1.0.9.0.0.0.1	OTROS PRODUCTOS	0.00	300.00	99,810.64	-99,510.64
4.1.6	APROVECHAMIENTOS	0.00	145,164.69	1,847,617.34	-1,702,452.65
4.1.6.2	MULTAS	0.00	74,860.00	1,127,014.40	-1,052,154.40
4.1.6.2.0.1.0.0.0.1	MULTAS	0.00	74,860.00	1,127,014.40	-1,052,154.40
4.1.6.4	REINTEGROS	0.00	0.00	288,443.07	-288,443.07
4.1.6.4.0.1.0.0.0.1	OTROS APROVECHAMIENTOS (REINTEGROS)	0.00	0.00	288,443.07	-288,443.07
4.1.6.8	ACCESORIOS DE APROVECHAMIENTOS	0.00	27,004.87	145,072.42	-118,067.55
4.1.6.8.0.2.0.0.0.1	GASTOS DE EJECUCION	0.00	27,004.87	145,072.42	-118,067.55
4.1.6.9	OTROS APROVECHAMIENTOS	0.00	43,299.82	287,087.45	-243,787.63
4.1.6.9.0.1.0.0.0.1	BASES PARA LICITACION Y MOVOTOS PADRON MUNICIPALES	0.00	2,389.00	52,265.00	-49,876.00
4.1.6.9.0.9.0.0.0.1	OTROS APROVECHAMIENTOS	0.00	40,910.82	234,822.45	-193,911.63
4.2	PARTICIPACIONES, APORTACIONES, CONVENIOS, INCENTIV	0.00	12,708,061.54	613,958,116.53	-601,250,054.99
4.2.1	PARTICIPACIONES, APORTACIONES, CONVENIOS, INCENTIV	0.00	12,533,721.09	340,384,574.93	-327,850,853.84
4.2.1.1	PARTICIPACIONES	0.00	0.00	176,438,046.63	-176,438,046.63
4.2.1.1.0.1.0.0.0.1	FONDO GENERAL DE PARTICIPACIONES	0.00	0.00	103,209,893.51	-103,209,893.51
4.2.1.1.0.2.0.0.0.1	FONDO DE FOMENTO MUNICIPAL	0.00	0.00	38,600,667.30	-38,600,667.30
4.2.1.1.0.3.0.0.0.1	FONDO DE FISCALIZACION Y RECAUDACION	0.00	0.00	8,544,085.44	-8,544,085.44
4.2.1.1.0.4.0.0.0.1	IMPUESTO ESPECIAL S PRODUC Y SERVICIOS	0.00	0.00	4,283,378.74	-4,283,378.74
4.2.1.1.0.5.0.0.0.1	GASOLINAS Y DIESEL	0.00	0.00	2,529,395.64	-2,529,395.64
4.2.1.1.0.6.0.0.0.1	FONDO DEL IMPUESTO SOBRE LA RENTA	0.00	0.00	19,270,626.00	-19,270,626.00



4.2.1.2	APORTACIONES	0.00	12,533,168.00	161,056,297.47	-148,523,129.47
4.2.1.2.0.1.0.0.0.1	FONDO INFRAESTRU SOCIAL MUNICIP(FAISM)	0.00	12,533,168.00	75,250,808.58	-62,717,640.58
4.2.1.2.0.2.0.0.0.1	FONDO APORT FORTALECIMIENTOS MPIOIS (FORTAMUN)	0.00	0.00	85,805,488.89	-85,805,488.89
4.2.1.3	CONVENIOS	0.00	553.09	553.09	0.00
4.2.1.3.0.1.0.0.0.1	CONVENIOS CON LA FEDERACION	0.00	553.09	553.09	0.00
4.2.1.4	INCENTIVOS DERIVADOS DE LA COLABORACION FISCAL	0.00	0.00	2,889,677.74	-2,889,677.74
4.2.1.4.0.1.0.0.0.1	IMPUESTO SOBRE TENENCIA O USO DE VEHICULOS	0.00	0.00	7,675.36	-7,675.36
4.2.1.4.0.2.0.0.0.1	FONDO DE COMPENSACION ISAN	0.00	0.00	240,533.52	-240,533.52
4.2.1.4.0.3.0.0.0.1	IMPUESTO SOBRE AUTOMOVILES NUEVOS	0.00	0.00	1,791,667.92	-1,791,667.92
4.2.1.4.0.4.0.0.0.1	ISR DE ENAJENACION DE BIENES INMUEBLES	0.00	0.00	849,800.94	-849,800.94
4.2.2	TRANSFERENCIAS, ASIGNACIONES, SUBSIDIOS Y SUBVENCIONES	0.00	174,340.45	273,573,541.60	-273,399,201.15
4.2.2.1	TRANSFERENCIAS Y ASIGNACIONES	0.00	174,340.45	273,573,541.60	-273,399,201.15
4.2.2.1.0.2.0.0.0.1	DERECHOS ALCOHOLES	0.00	0.00	837,779.03	-837,779.03
4.2.2.1.0.2.0.0.0.2	IMP. VENTA FINAL BEBIDAS ALCOHOLICAS	0.00	0.00	401,870.25	-401,870.25
4.2.2.1.0.2.0.0.0.3	CONVENIOS ESTADO ETIQUETADOS	0.00	48,870.19	70,439,867.97	-70,390,997.78
4.2.2.1.0.2.0.0.0.4	CONVENIO GEG (FISE)	0.00	2,934.47	11,860,630.18	-11,857,695.71
4.2.2.1.0.2.0.0.0.6	SUBSIDIO ESTATAL CASA DE LA CULTURA	0.00	0.00	191,000.00	-191,000.00
4.2.2.1.0.2.0.0.0.7	DER REFRENDO ANUAL DE PLACAS Y TARJETAS DE CIRCULACION	0.00	7,161.00	20,317.00	-13,156.00
4.2.2.1.0.2.0.0.0.8	RECURSO EST EN MATERIA DE EMPLEO Y COMPETITIVIDAD	0.00	0.00	34,648,250.28	-34,648,250.28
4.2.2.1.0.2.0.0.1.0	PROYECTO INTEGRAL DE SEGURIDAD	0.00	115,374.79	147,983,230.03	-147,867,855.24
4.2.2.1.0.2.0.0.1.1	CONVENIO GEG (FAFEF)	0.00	0.00	4,616,540.86	-4,616,540.86
4.2.2.1.0.4.0.0.0.1	TRANSFERENCIAS Y ASIG PARAMUNICIPALES	0.00	0.00	125,914.00	-125,914.00
4.2.2.1.0.5.0.0.0.1	TRANSFERENCIAS Y ASIGNACIONES SECTOR PRIVADO	0.00	0.00	2,448,142.00	-2,448,142.00
5	GASTOS Y OTRAS PERDIDAS	0.00	734,800,384.80	29,674,781.73	705,125,603.07
5.1	GASTOS DE FUNCIONAMIENTO	0.00	552,881,265.19	26,114,180.16	526,767,085.03
5.1.1	SERVICIOS PERSONALES	0.00	169,848,561.62	11,509,580.44	158,338,981.18
5.1.1.1	REMUNERACIONES AL PERSONAL DE CARACTER PERMANENTE	0.00	111,123,010.10	1,483,949.21	109,639,060.89
5.1.1.1.1.1.1.0.0.0	DIETAS	0.00	6,586,819.20	0.00	6,586,819.20
5.1.1.1.1.1.3.0.0.0	SUELDOS BASE AL PERSONAL PERMANENTE	0.00	104,536,190.90	1,483,949.21	103,052,241.69
5.1.1.1.2	REMUNERACIONES AL PERSONAL DE CARACTER TRANSITORIO	0.00	4,426,528.03	469,124.84	3,957,403.19
5.1.1.2.1.2.1.0.0.0	HONORARIOS ASIMILABLES A SALARIOS	0.00	1,201,803.52	303,831.67	897,971.85
5.1.1.2.1.2.2.0.0.0	SUELDOS BASE AL PERSONAL EVENTUAL	0.00	3,224,724.51	165,293.17	3,059,431.34
5.1.1.3	REMUNERACIONES ADICIONALES Y ESPECIALES	0.00	13,597,954.85	155,510.29	13,442,444.56
5.1.1.3.1.3.2.1.0.0	PRIMA VACACIONAL	0.00	1,696,479.74	32,094.90	1,664,384.84
5.1.1.3.1.3.2.2.0.0	PRIMA DOMINICAL	0.00	18,222.27	5,234.04	12,988.23
5.1.1.3.1.3.2.3.0.0	GRATIFICACION DE FIN DE AÑO	0.00	11,883,252.84	118,181.35	11,765,071.49
5.1.1.4	SEGURIDAD SOCIAL	0.00	400,000.00	0.00	400,000.00
5.1.1.4.1.4.4.0.0.0	APORTACIONES PARA SEGUROS	0.00	400,000.00	0.00	400,000.00
5.1.1.5	OTRAS PRESTACIONES SOCIALES Y ECONOMICAS	0.00	39,893,436.00	9,400,296.10	30,493,139.90
5.1.1.5.1.5.2.0.0.0	INDEMNIZACIONES	0.00	31,528,138.23	7,957,476.00	23,570,662.23
5.1.1.5.1.5.3.0.0.0	PRESTACIONES Y HABERES DE RETIRO	0.00	650,361.54	0.00	650,361.54
5.1.1.5.1.5.4.0.0.0	PRESTACIONES CONTRACTUALES	0.00	5,790,990.48	1,362,820.10	4,428,170.38
5.1.1.5.1.5.5.0.0.0	APOYOS A LA CAPACITACION DE LOS SERVIDORES PUBLICOS	0.00	206,623.79	80,000.00	126,623.79
5.1.1.5.1.5.9.0.0.0	OTRAS PRESTACIONES SOCIALES Y ECONOMICAS	0.00	1,717,321.96	0.00	1,717,321.96
5.1.1.6	PAGO DE ESTIMULOS A SERVIDORES PUBLICOS	0.00	407,632.64	700.00	406,932.64
5.1.1.6.1.7.1.1.0.0	ESTIMULOS POR PRODUCTIVIDAD Y EFICIENCIA	0.00	407,632.64	700.00	406,932.64
5.1.2	MATERIALES Y SUMINISTROS	0.00	26,481,361.21	2,235,761.53	24,245,599.68
5.1.2.1	MATERIALES DE ADMINISTRACION, EMISION DE DOCUMENTOS	0.00	1,409,253.66	165,742.04	1,243,511.62
5.1.2.1.2.1.1.0.0.0	MATERIALES, UTILES Y EQUIPOS MENORES DE OFICINA	0.00	606,444.45	83,182.73	523,261.72
5.1.2.1.2.1.2.0.0.0	MATERIALES Y UTILES DE IMPRESION Y REPRODUCCION	0.00	129,483.54	10,140.00	119,343.54
5.1.2.1.2.1.4.0.0.0	MAT, UTILES Y EQ MENORES DE TECN DE LA INF Y COMUNICACION	0.00	7,639.99	780.00	6,859.99
5.1.2.1.2.1.5.0.0.0	MATERIAL IMPRESO E INFORMACION DIGITAL	0.00	432,131.03	53,573.70	378,557.33
5.1.2.1.2.1.6.0.0.0	MATERIAL DE LIMPIEZA	0.00	233,554.65	18,065.61	215,489.04
5.1.2.2	ALIMENTOS Y UTENSILIOS	0.00	269,428.58	17,987.49	251,441.09
5.1.2.2.2.1.0.0.0	PRODUCTOS ALIMENTICIOS PARA PERSONAS	0.00	244,084.60	17,987.49	226,097.11
5.1.2.2.2.2.0.0.0	PRODUCTOS ALIMENTICIOS PARA ANIMALES	0.00	25,343.98	0.00	25,343.98
5.1.2.4	MATERIALES Y ARTICULOS DE CONSTRUCCION Y DE REPARACION	0.00	878,410.11	38,184.52	840,225.59
5.1.2.4.2.4.1.0.0.0	PRODUCTOS MINERALES NO METALICOS	0.00	37,018.51	9,623.04	27,395.47
5.1.2.4.2.4.2.0.0.0	CEMENTO Y PRODUCTOS DE CONCRETO	0.00	14,705.13	0.00	14,705.13
5.1.2.4.2.4.3.0.0.0	CAL, YESO Y PRODUCTOS DE YESO	0.00	16,580.34	0.00	16,580.34
5.1.2.4.2.4.4.0.0.0	MADERA Y PRODUCTOS DE MADERA	0.00	9,600.00	0.00	9,600.00
5.1.2.4.2.4.5.0.0.0	VIDRIO Y PRODUCTOS DE VIDRIO	0.00	15,159.00	10,106.00	5,053.00
5.1.2.4.2.4.6.0.0.0	MATERIAL ELECTRICO Y ELECTRONICO	0.00	439,869.72	16,086.20	423,783.52
5.1.2.4.2.4.7.0.0.0	ARTICULOS METALICOS PARA LA CONSTRUCCION	0.00	4,538.93	0.00	4,538.93
5.1.2.4.2.4.8.0.0.0	MATERIALES COMPLEMENTARIOS	0.00	9,732.00	0.00	9,732.00
5.1.2.4.2.4.9.0.0.0	OTROS MATERIALES Y ARTICULOS DE CONSTRUCCION Y REPARACION	0.00	331,206.48	2,369.28	328,837.20
5.1.2.5	PRODUCTOS QUIMICOS, FARMACEUTICOS Y DE LABORATORIO	0.00	12,232,541.59	893,581.49	11,338,960.10
5.1.2.5.2.5.2.0.0.0	FERTILIZANTES, PESTICIDAS Y OTROS AGROQUIMICOS	0.00	440.00	0.00	440.00
5.1.2.5.2.5.3.0.0.0	MEDICINAS Y PRODUCTOS FARMACEUTICOS	0.00	12,102,079.77	883,581.49	11,218,498.28
5.1.2.5.2.5.4.0.0.0	MATERIALES, ACCESORIOS Y SUMINISTROS MEDICOS	0.00	123,189.42	10,000.00	113,189.42
5.1.2.5.2.5.9.0.0.0	OTROS PRODUCTOS QUIMICOS	0.00	6,832.40	0.00	6,832.40
5.1.2.6	COMBUSTIBLES, LUBRICANTES Y ADITIVOS	0.00	10,398,391.12	1,110,830.35	9,287,560.77
5.1.2.6.2.6.1.0.0.0	COMBUSTIBLES, LUBRICANTES Y ADITIVOS	0.00	10,398,391.12	1,110,830.35	9,287,560.77
5.1.2.7	VESTUARIO, BLANCOS, PRENDAS DE PROTECCION Y ARTICULOS	0.00	993,453.45	0.00	993,453.45
5.1.2.7.2.7.1.0.0.0	VESTUARIO Y UNIFORMES	0.00	4,714.24	0.00	4,714.24
5.1.2.7.2.7.2.0.0.0	PRENDAS DE SEGURIDAD Y PROTECCION PERSONAL	0.00	855,897.12	0.00	855,897.12
5.1.2.7.2.7.3.0.0.0	ARTICULOS DEPORTIVOS	0.00	79,506.94	0.00	79,506.94
5.1.2.7.2.7.4.0.0.0	PRODUCTOS TEXTILES	0.00	4,185.15	0.00	4,185.15
5.1.2.7.2.7.5.0.0.0	BLANCOS Y OTROS PRODUCTOS TEXTILES EXCEPTO PRENDAS DE VESTIR	0.00	49,150.00	0.00	49,150.00
5.1.2.8	MATERIALES Y SUMINISTROS PARA SEGURIDAD	0.00	31,052.39	0.00	31,052.39
5.1.2.8.2.8.1.0.0.0	SUSTANCIAS Y MATERIALES EXPLOSIVOS	0.00	31,052.39	0.00	31,052.39
5.1.2.9	HERRAMIENTAS, REFACCIONES Y ACCESORIOS MENORES	0.00	268,830.31	9,435.64	259,394.67
5.1.2.9.2.9.1.0.0.0	HERRAMIENTAS MENORES	0.00	20,202.84	4,285.64	15,917.20
5.1.2.9.2.9.2.0.0.0	REFACCIONES Y ACCESORIOS MENORES DE EDIFICIOS	0.00	5,582.80	0.00	5,582.80



5.1.2.9.2.9.4.0.0.0	REF Y ACC MENRS DE MOB Y EQ DE COM Y TEC DE LA INF	0.00	9,211.00	1,900.00	7,311.00
5.1.2.9.2.9.6.0.0.0	REF Y ACCESORIOS MENORES DE EQUIPO DE TRANSPORTE	0.00	200,943.06	3,250.00	197,693.06
5.1.2.9.2.9.8.0.0.0	REF Y ACC MENORES DE MAQUINARIA Y OTROS EQUIPOS	0.00	32,890.61	0.00	32,890.61
5.1.3	SERVICIOS GENERALES	0.00	356,551,342.36	12,368,838.19	344,182,504.17
5.1.3.1	SERVICIOS BASICOS	0.00	36,713,485.62	1,888,376.55	34,825,109.07
5.1.3.1.3.1.1.0.0.0	ENERGIA ELECTRICA	0.00	34,949,291.74	1,678,850.92	33,270,440.82
5.1.3.1.3.1.2.0.0.0	GAS	0.00	232,406.78	32,768.35	199,638.43
5.1.3.1.3.1.3.0.0.0	AGUA	0.00	604,841.98	0.00	604,841.98
5.1.3.1.3.1.4.0.0.0	TELEFONIA TRADICIONAL	0.00	907,868.04	176,757.28	731,110.76
5.1.3.1.3.1.7.0.0.0	SERV DE ACCESO DE INTERNET, REDES Y PROCES DE INFO	0.00	13,587.45	0.00	13,587.45
5.1.3.1.3.1.8.0.0.0	SERVICIOS POSTALES Y TELEGRAFICOS	0.00	5,489.63	0.00	5,489.63
5.1.3.2	SERVICIOS DE ARRENDAMIENTO	0.00	945,464.75	51,137.52	894,327.23
5.1.3.2.3.2.3.0.0.0	ARREND DE MOB Y EQ DE ADMON, EDUCACIONAL Y RECREAT	0.00	396,016.69	0.00	396,016.69
5.1.3.2.3.2.5.0.0.0	ARRENDAMIENTO DE EQUIPO DE TRANSPORTE	0.00	28,000.00	0.00	28,000.00
5.1.3.2.3.2.6.0.0.0	ARREND DE MAQUINARIA, OTROS EQUIPOS Y HERRAMIENTAS	0.00	9,744.00	0.00	9,744.00
5.1.3.2.3.2.9.0.0.0	OTROS ARRENDAMIENTOS	0.00	511,704.06	51,137.52	460,566.54
5.1.3.3	SERVICIOS PROFESIONALES, CIENTIFICOS Y TECNICOS Y	0.00	225,181,000.73	1,292,239.89	223,888,760.84
5.1.3.3.3.3.1.0.0.0	SERV LEGALES, DE CONTAB, AUDITORIA Y RELACIONADA	0.00	1,710,098.81	0.00	1,710,098.81
5.1.3.3.3.3.2.0.0.0	SERV DE DISEÑO, ARQ, ING Y ACTIVIDADES RELACIONADAS	0.00	2,428,567.64	153,880.00	2,274,687.64
5.1.3.3.3.3.3.0.0.0	SERV DE CONSUL ADMIN PROC TEC Y EN TECN DE LA INF	0.00	25,169.83	0.00	25,169.83
5.1.3.3.3.3.6.0.0.0	SERV DE APOYO ADMIN TRADUCC FOTOCOPIAD E IMPRESION	0.00	2,173.03	0.00	2,173.03
5.1.3.3.3.3.7.0.0.0	SERVICIOS DE PROTECCION Y SEGURIDAD	0.00	211,239,793.20	0.00	211,239,793.20
5.1.3.3.3.3.9.0.0.0	SERVICIOS PROFESIONALES, CIENTIF Y TECN INTEGRALES	0.00	9,775,198.22	1,138,359.89	8,636,838.33
5.1.3.4	SERVICIOS FINANCIEROS, BANCARIOS Y COMERCIALES	0.00	567,825.93	10,603.12	557,222.81
5.1.3.4.3.4.1.0.0.0	SERVICIOS FINANCIEROS Y BANCARIOS	0.00	62,480.54	58.00	62,422.54
5.1.3.4.3.4.4.0.0.0	SEGUROS DE RESPONSABILIDAD PATRIMONIAL Y FIANZAS	0.00	505,345.39	10,545.12	494,800.27
5.1.3.5	SERVICIOS DE INSTALACION, REPARACION, MANTENIMIENTO	0.00	32,345,932.10	13,118.80	32,332,813.30
5.1.3.5.3.5.1.0.0.0	CONSERVACION Y MANTENIMIENTO MENOR DE INMUEBLES	0.00	615.02	0.00	615.02
5.1.3.5.3.5.2.0.0.0	INST REPAR Y MANT DE MOB Y EQ DE ADMIN EDUC Y RECR	0.00	17,400.01	0.00	17,400.01
5.1.3.5.3.5.3.0.0.0	INST REPAR Y MANT DE MOB Y EQ DE COM Y TEC DE LA I	0.00	4,620.00	0.00	4,620.00
5.1.3.5.3.5.5.0.0.0	REPARACION Y MANTENIMIENTO DE EQUIPO DE TRANSPORTE	0.00	1,377,669.84	10,044.80	1,367,625.04
5.1.3.5.3.5.7.0.0.0	INST, REPAR Y MANT DE MAQ, OTROS EQS Y HERRAMIENTA	0.00	123,070.84	0.00	123,070.84
5.1.3.5.3.5.8.0.0.0	SERVICIOS DE LIMPIEZA Y MANEJO DE DESECHOS	0.00	29,753,804.39	0.00	29,753,804.39
5.1.3.5.3.5.9.0.0.0	SERVICIOS DE JARDINERIA Y FUMIGACION	0.00	1,068,752.00	3,074.00	1,065,678.00
5.1.3.6	SERVICIOS DE COMUNICACION SOCIAL Y PUBLICIDAD	0.00	1,153,534.55	79,269.88	1,074,264.67
5.1.3.6.3.6.1.0.0.0	DIFUS P RADIO TV Y OTRS MED D MSN SOBR PRO Y A GUB	0.00	80,600.12	498.00	80,102.12
5.1.3.6.3.6.2.0.0.0	DIFUS P RAD TV Y OTR MED D MSN COMER P PRO VTA B S	0.00	3,480.00	0.00	3,480.00
5.1.3.6.3.6.6.0.0.0	SERV DE CREAC Y DIF DE CONT EXCL A TRVS D INTERNET	0.00	1,069,454.43	78,771.88	990,682.55
5.1.3.7	SERVICIOS DE TRASLADO Y VIATICOS	0.00	275,311.88	17,508.50	257,803.38
5.1.3.7.3.7.5.0.0.0	VIATICOS EN EL PAIS	0.00	275,311.88	17,508.50	257,803.38
5.1.3.8	SERVICIOS OFICIALES	0.00	41,699,341.64	1,992,643.93	39,706,697.71
5.1.3.8.3.8.2.0.0.0	GASTOS DE ORDEN SOCIAL Y CULTURAL	0.00	41,699,341.64	1,992,643.93	39,706,697.71
5.1.3.9	OTROS SERVICIOS GENERALES	0.00	17,669,445.16	7,023,940.00	10,645,505.16
5.1.3.9.3.9.2.0.0.0	IMPUESTOS Y DERECHOS	0.00	7,891,671.16	1,611,809.00	6,279,862.16
5.1.3.9.3.9.5.0.0.0	PENAS, MULTAS, ACCESORIOS Y ACTUALIZACIONES	0.00	4,900.00	0.00	4,900.00
5.1.3.9.3.9.6.0.0.0	OTROS GASTOS POR RESPONSABILIDADES	0.00	160,000.00	0.00	160,000.00
5.1.3.9.3.9.8.0.0.0	IMP SOBRE NOMI Y OTRS QUE SE DERIV D UNA RELAC LAB	0.00	9,612,874.00	5,412,131.00	4,200,743.00
5.2	TRANSFERENCIAS, ASIGNACIONES, SUBSIDIOS Y OTRAS AY	0.00	43,047,875.09	3,560,601.57	39,487,273.52
5.2.2	TRANSFERENCIAS AL RESTO DEL SECTOR PUBLICO	0.00	7,636,704.31	900.00	7,635,804.31
5.2.2.1	TRANSFERENCIAS A ENTIDADES PARAESTATALES	0.00	7,636,704.31	900.00	7,635,804.31
5.2.2.1.4.2.3.0.0.0	TRANS OTORGADAS PARA INST PARAEST PUBLICAS FINANCI	0.00	7,636,704.31	900.00	7,635,804.31
5.2.4	AYUDAS SOCIALES	0.00	13,621,882.52	362,219.44	13,259,663.08
5.2.4.1	AYUDAS SOCIALES A PERSONAS	0.00	12,673,423.12	255,233.64	12,418,189.48
5.2.4.1.4.4.1.0.0.0	AYUDAS SOCIALES A PERSONAS	0.00	12,673,423.12	255,233.64	12,418,189.48
5.2.4.3	AYUDAS SOCIALES A INSTITUCIONES	0.00	948,459.40	106,985.80	841,473.60
5.2.4.3.4.4.5.0.0.0	AYUDAS SOCIALES A INSTITUCIONES SIN FINES DE LUCRO	0.00	948,459.40	106,985.80	841,473.60
5.2.5	PENSIONES Y JUBILACIONES	0.00	21,789,288.26	3,197,482.13	18,591,806.13
5.2.5.1	PENSIONES	0.00	21,789,288.26	3,197,482.13	18,591,806.13
5.2.5.1.4.5.1.0.0.0	PENSIONES	0.00	21,789,288.26	3,197,482.13	18,591,806.13
5.4	INTERESES, COMISIONES Y OTROS GASTOS DE LA DEUDA P	0.00	433,402.66	0.00	433,402.66
5.4.1	INTERESES DE LA DEUDA PUBLICA	0.00	433,402.66	0.00	433,402.66
5.4.1.1	INTERESES DE LA DEUDA PUBLICA INTERNA	0.00	433,402.66	0.00	433,402.66
5.4.1.1.9.2.1.0.0.0	INTERESES DE LA DEUDA INTERN CON INSTIT DE CREDITO	0.00	433,402.66	0.00	433,402.66
5.5	OTROS GASTOS Y PERDIDAS EXTRAORDINARIAS	0.00	5,322,277.90	0.00	5,322,277.90
5.5.1	ESTIMACIONES, DEPRECIACIONES, DETERIOROS, OBSOLESC	0.00	5,322,277.90	0.00	5,322,277.90
5.5.1.5	DEPRECIACION DE BIENES MUEBLES	0.00	5,309,150.42	0.00	5,309,150.42
5.5.1.5.5.1.1.0.0.0	DEP MUEBLES DE OFICINA Y ESTANTERIA	0.00	144,318.54	0.00	144,318.54
5.5.1.5.5.1.2.0.0.0	DEP MUEBLES EXCEPTO OFICINA Y ESTANTERIA	0.00	1,654.90	0.00	1,654.90
5.5.1.5.5.1.5.0.0.0	DEP EQ COMPUTO Y TECNOLOGIAS DE LA INFORMACION	0.00	259,078.60	0.00	259,078.60
5.5.1.5.5.1.9.0.0.0	DEP OTROS MOBILIARIOS Y EQUIPOS DE ADMINISTRACION	0.00	27,065.01	0.00	27,065.01
5.5.1.5.5.2.1.0.0.0	DEP EQUIPOS Y APARATOS AUDIOVISUALES	0.00	55,298.59	0.00	55,298.59
5.5.1.5.5.2.2.0.0.0	DEP APARATOS DEPORTIVOS	0.00	34,259.80	0.00	34,259.80
5.5.1.5.5.2.3.0.0.0	DEP CAMARAS FOTOGRAFICAS Y VIDEOS	0.00	29,066.22	0.00	29,066.22
5.5.1.5.5.2.9.0.0.0	DEP OTRO MOBILIARIO Y EQU EDUCACIONAL Y RECREATIVO	0.00	417,637.45	0.00	417,637.45
5.5.1.5.5.4.1.0.0.0	DEP VEHICULOS Y EQUIPO TERRESTRE	0.00	3,470,606.86	0.00	3,470,606.86
5.5.1.5.5.4.9.0.0.0	DEP OTROS EQUIPOS DE TRANSPORTE	0.00	218,767.89	0.00	218,767.89
5.5.1.5.5.5.1.0.0.0	DEP EQUIPO DEFENSA Y SEGURIDAD	0.00	519,618.04	0.00	519,618.04
5.5.1.5.5.6.1.0.0.0	DEP MAQUINARIA Y EQUIPO AGROPECUARIO	0.00	14,980.10	0.00	14,980.10



5.5.1.5.5.6.2.0.0.0	DEP MAQUINARIA Y EQUIPO INDUSTRIAL	0.00	541.10	0.00	541.10
5.5.1.5.5.6.4.0.0.0	DEP SISTEMAS DE AIRE ACOND, CALEFAC Y REFRIG	0.00	2,386.46	0.00	2,386.46
5.5.1.5.5.6.5.0.0.0	DEP EQUIPO DE COMUNICACION Y TELECOMUNICACION	0.00	49,762.43	0.00	49,762.43
5.5.1.5.5.6.6.0.0.0	DEP EQUIPO DE GEN ELECTRICA, APARATOS Y ACCES ELEC	0.00	27,341.16	0.00	27,341.16
5.5.1.5.5.6.7.0.0.0	DEP HERRAMIENTAS Y MAQUINAS-HERRAMIENTAS	0.00	26,223.53	0.00	26,223.53
5.5.1.5.5.6.9.0.0.0	DEP OTROS EQUIPOS	0.00	10,543.74	0.00	10,543.74
5.5.1.7	AMORTIZACION DE ACTIVOS INTANGIBLES	0.00	13,127.48	0.00	13,127.48
5.5.1.7.5.9.1.0.0.0	AMORTIZACION DE SOFTWARE	0.00	735.44	0.00	735.44
5.5.1.7.5.9.7.0.0.0	AMORT LICENCIAS INFORMATICAS E INTELECTUALES	0.00	12,392.04	0.00	12,392.04
5.6	INVERSION PUBLICA	0.00	133,115,563.96	0.00	133,115,563.96
5.6.1	INVERSION PUBLICA NO CAPITALIZABLE	0.00	133,115,563.96	0.00	133,115,563.96
5.6.1.1	CONSTRUCCION EN BIENES NO CAPITALIZABLE	0.00	133,115,563.96	0.00	133,115,563.96
5.6.1.1.0.0.0.0.0.1	CONSTRUCCION EN BIENES NO CAPITALIZABLES	0.00	133,115,563.96	0.00	133,115,563.96
8	CUENTAS DE ORDEN PRESUPUESTARIAS	0.00	10,974,612,063.08	10,974,612,063.08	0.00
8.1	LEY DE INGRESOS	0.00	4,609,958,012.59	4,609,958,012.59	0.00
8.1.1	LEY DE INGRESOS ESTIMADA	0.00	659,220,943.63	659,220,943.63	0.00
8.1.1.0	LEY DE INGRESOS ESTIMADA	0.00	659,220,943.63	659,220,943.63	0.00
8.1.1.0.0.0.0.0.1	LEY DE INGRESOS ESTIMADA	0.00	659,220,943.63	659,220,943.63	0.00
8.1.2	LEY DE INGRESOS POR EJECUTAR	0.00	1,638,689,823.90	1,638,689,823.90	0.00
8.1.2.0	LEY DE INGRESOS POR EJECUTAR	0.00	1,638,689,823.90	1,638,689,823.90	0.00
8.1.2.0.0.0.0.0.1	LEY DE INGRESOS POR EJECUTAR	0.00	1,638,689,823.90	1,638,689,823.90	0.00
8.1.3	MODIFICACIONES A LA LEY DE INGRESOS ESTIMADA	0.00	906,199,388.45	906,199,388.45	0.00
8.1.3.0	MODIFICACIONES A LA LEY DE INGRESOS ESTIMADA	0.00	906,199,388.45	906,199,388.45	0.00
8.1.3.0.0.0.0.0.1	MOD LEY INGRESO ESTIMADO SUPLEMENTO	0.00	594,181,264.35	594,181,264.35	0.00
8.1.3.0.0.0.0.0.2	MOD LEY INGRESO ESTIMADO DEVOLUCION	0.00	312,012,614.96	312,012,614.96	0.00
8.1.3.0.0.0.0.0.3	MOD LEY INGRESO ESTIMADO TRASPASOS	0.00	5,509.14	5,509.14	0.00
8.1.4	LEY DE INGRESOS DEVENGADA	0.00	685,623,796.01	685,623,796.01	0.00
8.1.4.0	LEY DE INGRESOS DEVENGADA	0.00	685,623,796.01	685,623,796.01	0.00
8.1.4.0.0.0.0.0.1	LEY DE INGRESOS DEVENGADA	0.00	685,623,796.01	685,623,796.01	0.00
8.1.5	LEY DE INGRESOS RECAUDADA	0.00	720,224,060.60	720,224,060.60	0.00
8.1.5.0	LEY DE INGRESOS RECAUDADA	0.00	720,224,060.60	720,224,060.60	0.00
8.1.5.0.0.0.0.0.1	LEY DE INGRESOS RECAUDADA	0.00	720,224,060.60	720,224,060.60	0.00
8.2	PRESUPUESTO DE EGRESOS	0.00	6,364,654,050.49	6,364,654,050.49	0.00
8.2.1	PRESUPUESTO DE EGRESOS APROBADO	0.00	802,418,032.77	802,418,032.77	0.00
8.2.1.0	PRESUPUESTO DE EGRESOS APROBADO	0.00	802,418,032.77	802,418,032.77	0.00
8.2.1.0.0.0.0.0.1	PRESUPUESTO DE EGRESOS APROBADO	0.00	802,418,032.77	802,418,032.77	0.00
8.2.2	PRESUPUESTO DE EGRESOS POR EJERCER	0.00	1,450,230,440.17	1,450,230,440.17	0.00
8.2.2.0	PRESUPUESTO DE EGRESOS POR EJERCER	0.00	1,450,230,440.17	1,450,230,440.17	0.00
8.2.2.0.0.0.0.0.1	PRESUPUESTO DE EGRESOS POR EJERCER	0.00	1,450,230,440.17	1,450,230,440.17	0.00
8.2.3	MODIFICACIONES AL PRESUPUESTO DE EGRESOS APROBADO	0.00	608,335,954.31	608,335,954.31	0.00
8.2.3.0	MODIFICACIONES AL PRESUPUESTO DE EGRESOS APROBADO	0.00	608,335,954.31	608,335,954.31	0.00
8.2.3.0.0.0.0.0.1	MOD PTTO EGRESO APROBADO SUPLEMENTO	0.00	450,822,519.88	450,822,519.88	0.00
8.2.3.0.0.0.0.0.2	MOD PTTO EGRESO APROBADO DEVOLUCION	0.00	16,021,025.88	16,021,025.88	0.00
8.2.3.0.0.0.0.0.3	MOD PTTO EGRESO APROBADO TRASPASOS	0.00	141,492,408.55	141,492,408.55	0.00
8.2.4	PRESUPUESTO DE EGRESOS COMPROMETIDO	0.00	890,034,819.45	890,034,819.45	0.00
8.2.4.0	PRESUPUESTO DE EGRESOS COMPROMETIDO	0.00	890,034,819.45	890,034,819.45	0.00
8.2.4.0.0.0.0.0.1	PTTO EGRESOS COMPROMETIDO	0.00	890,034,819.45	890,034,819.45	0.00
8.2.5	PTTO EGRESOS DEVENGADO	0.00	919,050,954.83	919,050,954.83	0.00
8.2.5.0	PTTO EGRESOS DEVENGADO	0.00	919,050,954.83	919,050,954.83	0.00
8.2.5.0.0.0.0.0.1	PTTO EGRESOS DEVENGADO	0.00	919,050,954.83	919,050,954.83	0.00
8.2.6	PRESUPUESTO DE EGRESOS EJERCIDO	0.00	884,949,746.38	884,949,746.38	0.00
8.2.6.0	PRESUPUESTO DE EGRESOS EJERCIDO	0.00	884,949,746.38	884,949,746.38	0.00
8.2.6.0.0.0.0.0.1	PRESUPUESTO DE EGRESOS EJERCIDO	0.00	884,949,746.38	884,949,746.38	0.00
8.2.7	PRESUPUESTO DE EGRESOS PAGADO	0.00	809,634,102.58	809,634,102.58	0.00
8.2.7.0	PRESUPUESTO DE EGRESOS PAGADO	0.00	809,634,102.58	809,634,102.58	0.00
8.2.7.0.0.0.0.0.1	PRESUPUESTO DE EGRESOS PAGADO	0.00	809,634,102.58	809,634,102.58	0.00
9	CUENTAS DE CIERRE PRESUPUESTARIO	0.00	158,003,761.22	158,003,761.22	0.00
9.2	DEFICIT FINANCIERO	0.00	143,197,089.14	143,197,089.14	0.00
9.2.0	DEFICIT FINANCIERO	0.00	143,197,089.14	143,197,089.14	0.00
9.2.0.0	DEFICIT FINANCIERO	0.00	143,197,089.14	143,197,089.14	0.00
9.2.0.0.0.0.0.0.1	DEFICIT FINANCIERO	0.00	143,197,089.14	143,197,089.14	0.00
9.3	ADEUDOS DE EJERCICIOS FISCALES ANTERIORES	0.00	14,806,672.08	14,806,672.08	0.00
9.3.0	ADEUDOS DE EJERCICIOS FISCALES ANTERIORES	0.00	14,806,672.08	14,806,672.08	0.00
9.3.0.0	ADEUDOS DE EJERCICIOS FISCALES ANTERIORES	0.00	14,806,672.08	14,806,672.08	0.00
9.3.0.0.0.0.0.0.1	ADEUDOS DE EJERCICIOS FISCALES ANTERIORES	0.00	14,806,672.08	14,806,672.08	0.00

"Bajo protesta de decir verdad declaramos que los Estados Financieros y sus notas, son razonablemente correctos y son responsabilidad del emisor"

DR. José Daniel Samano Jiménez
Presidente Municipal

ING. G.E. Marisol Alvarado Barrera
Síndico Municipal

C.P. Eladio Mora Valencia
Tesorero Municipal

TESORERIA MUNICIPAL
H. AYUNTAMIENTO